
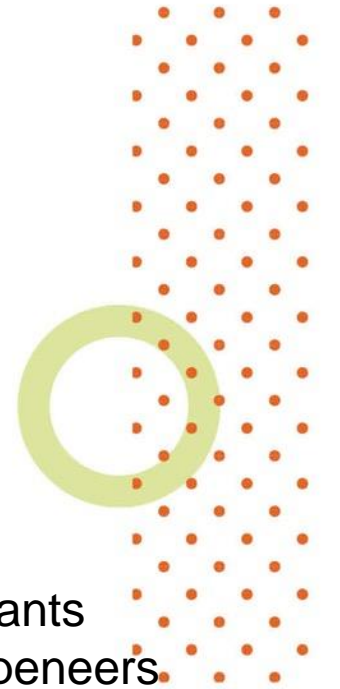


# ZICHTBAAR LEREN in

# LOOSE PARTS PLAY



Hilde Stroobants  
Annick Kempeneers  
Hannelore Verstappen



UC Leuven  
Limburg  
MOVING MINDS



**Kom eens kijken  
wat ik doe!**

**Wat vertelt mijn  
spontaan spel met  
loose parts over  
wat en hoe ik aan  
het leren ben?**



**UC** Leuven  
Limburg  
MOVING MINDS

Foto: Aaron Mello







# Loose Parts kort samengevat:

## Materialen

- **zijn aantrekkelijk:** natuurlijke nieuwsgierigheid en exploratiedrang
- **en open-ended:** oneindige spelmogelijkheden
- **verplaatsbaar:** naar verschillende hoeken in de klas, over de speelplaats





# Different Lines








# Spontaan spel en schemata





# Kijken naar leren en ontwikkelen vanuit een schemabril



Trechter en rietje





Planken en blokken

Waterbuis

Vierkant draaien



# Verder bouwen op schemata





# Verder bouwen op schemata



Foto's: Tomsensori blog



# Verder met het onderzoek:

## Navormingen

rond loose parts play  
en zichtbaar leren in loose parts play

Verder onderzoek naar: hoe verder bouwen  
op schemata

Inspiratiebox afwerken



Meer informatie?

[Hilde.stroobants@ucll.be](mailto:Hilde.stroobants@ucll.be)

of via Facebook Messenger: [facebook.com/hilde.stroobants.56](https://www.facebook.com/hilde.stroobants.56)

Navormingen van een hele dag rond Loose Parts Play en werken in de zone van naaste ontwikkeling vanuit schemata:

28 oktober in Heverlee (hele dag)

22 januari in Hasselt (hele dag)

Navormingen van een halve dag over werken in de zone van naaste ontwikkeling vanuit schemata:

13 november in Heverlee (halve dag)

Datum voor Hasselt nog te bepalen

Teamgerichte navormingen op andere locaties zijn ook mogelijk